

ORTSWERZEICHNIS VRM-TARIFGEBIET

Orte mit zugehöriger Tarifwabenummer

Table with columns: Ort (Ortsteil), Tarifwabe, Ort (Ortsteil), Tarifwabe, Ort (Ortsteil), Tarifwabe, Ort (Ortsteil), Tarifwabe, Ort (Ortsteil), Tarifwabe, Ort (Ortsteil), Tarifwabe. Lists various locations and their corresponding tariff zones.



Liebe Fahrgäste,

wir freuen uns, Sie auch in diesem Jahr als unseren Fahrgast begrüßen zu dürfen. Der Verkehrsverbund Rhein-Mosel umfasst die Landkreise Altkreis, Altenkirchen, Cochem-Zell, Mayen-Koblenz, Neuwied, Rhein-Hunsrück-Kreis, Rhein-Lahn-Kreis, den Westertal-Kreis sowie der Stadt Koblenz. Das VRM-Gebiet umfasst 6.400 km² mit rund 1,3 Mio. Einwohnern. Und egal wie oft Sie umsteigen, Sie benötigen nur ein Ticket.

Ebenso leicht verständlich wie das Ticketsortiment des VRM ist auch die Aufteilung des Verbundraums in Tarifwaben. Mit dem Tarifwabenplan erkennen Sie auf einen Blick, wie viele Waben zwischen Ihrem gewählten Start- und Zielort liegen und wie sich die Preisstufe für Ihr Ticket errechnet. Die konsequente Nummerierung der Waben hilft Ihnen dabei, den entsprechenden Bereich im Plan schnell zu finden. Ein detailliertes Beispiel erläutert Ihnen, wie einfach Sie Ihren Fahrpreis ermitteln können (siehe „So funktioniert’s“).

Weitere Auskünfte erhalten Sie:

- bei der Fahrplanauflage im Internet unter www.vrm.info/ oder jetzt auch als praktische App für Android und Apple:
- bei der Tarifauflage im Internet unter www.vrm.info/ oder für den Smartphone- und Tablet-Computer
- direkt bei Ihrem Verkehrsunternehmen oder der angegebenen Telefonnummer (siehe VRM-Verkehrsunternehmen)
- über die INFQ-HOTLINE des Verkehrsverbunds Rhein-Mosel 0800 5 986 986 (kostenfrei, täglich von 8 bis 20 Uhr)

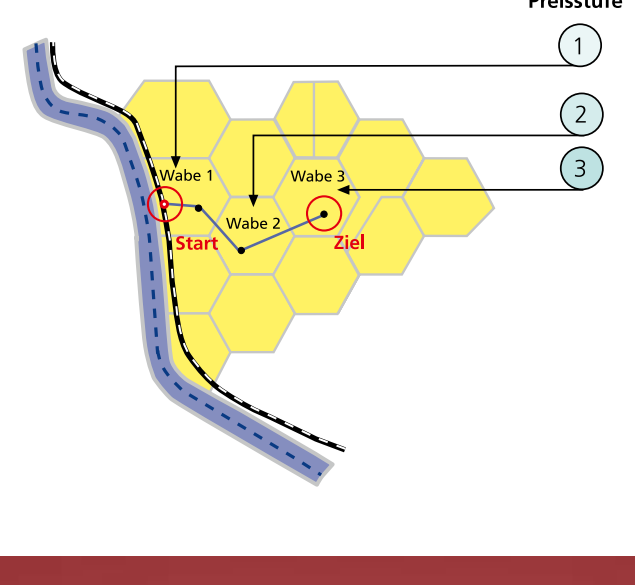
So funktioniert's

Der VRM-Tarif ist sehr einfach und übersichtlich aufgebaut. Das Verbundgebiet ist in 406 Tarifwaben eingeteilt. Der Fahrpreis richtet sich nach der Anzahl der durchfahrenen Tarifwaben, so dass der Fahrgast die Möglichkeit hat, seinen Fahrpreis selbst zu ermitteln.

Der tatsächliche Fahrpreis wird zu Grunde gelegt. Der Preis lässt sich anhand der Anzahl von durchfahrenen Tarifwaben in der nachfolgenden Preisstabelle ablesen. Tarifwaben, die bei der Fahrt mehrmals berührt wurden, werden nur einmal gerechnet. Den Tarifwabenplan finden Sie unter www.vrm.info. Dort gibt es auch eine automatische Fahrplan- und Tarifauflage.

Beispiel 1: Fahrten durch mehrere Tarifwaben

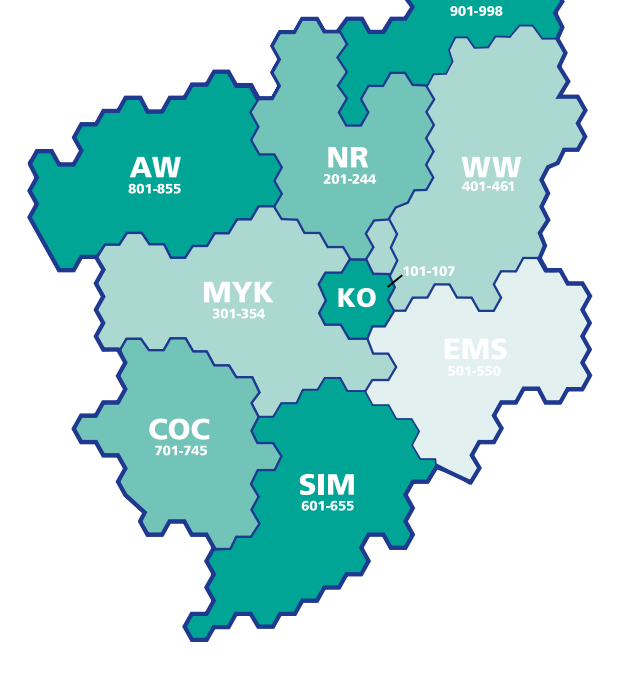
Die Fahrt startet in der Tarifwabe 1. Für Fahrten innerhalb der Tarifwabe 1 gilt die Preisstufe 1. Für eine Fahrt in die Tarifwabe 2 gilt die Preisstufe 2. Falls Ihre Fahrt in die Tarifwabe 3 fortgesetzt wird, gilt die Preisstufe 3 usw. Der Preis errechnet sich wie folgt: 3 durchgeführte Tarifwaben entlang Ihres Fahrtweges = Preisstufe 3 = 3,90 EUR, z. B. für einen Einzel Fahrschein.



Das Verbundgebiet

Das Verkehrsverbunds Rhein-Mosel (VRM) besteht aus den Landkreisen Altkreis, Altenkirchen, Cochem-Zell, Mayen-Koblenz, Neuwied, dem Rhein-Hunsrück-Kreis, dem Rhein-Lahn-Kreis, dem Westertal-Kreis sowie der Stadt Koblenz. Zur besseren Orientierung sind die einzelnen Tarifwaben der Landkreise und der Stadt Koblenz nummeriert – so können Sie Ihren Ort direkt anhand der Wabennummer dem jeweiligen Landkreis bzw. der Stadt Koblenz zuordnen.

- Bereich:
- Stadt Koblenz
 - Landkreis Neuwied
 - Landkreis Mayen-Koblenz
 - Westertal-Kreis
 - Rhein-Lahn-Kreis
 - Rhein-Hunsrück-Kreis
 - Landkreis Cochem-Zell
 - Landkreis Altkreis
 - Landkreis Altenkirchen



VRM-Verkehrsunternehmen

Table listing various transport companies (e.g., Auto-Schmidt, Avel Truck, Blankenrath) and their contact information.

60-PLUS-TICKET IM ABO

Stark für Klassiker! Freiheit für Freizeiter! Leier nur für Schüler!



VRM-MOBILCARD

Herz für Sparer! 20% auf Einzelfahrweise.

MINIGRUPPENKARTE

Freiheit für Freizeiter! Bis zu 5 Personen blühen richtig auf!

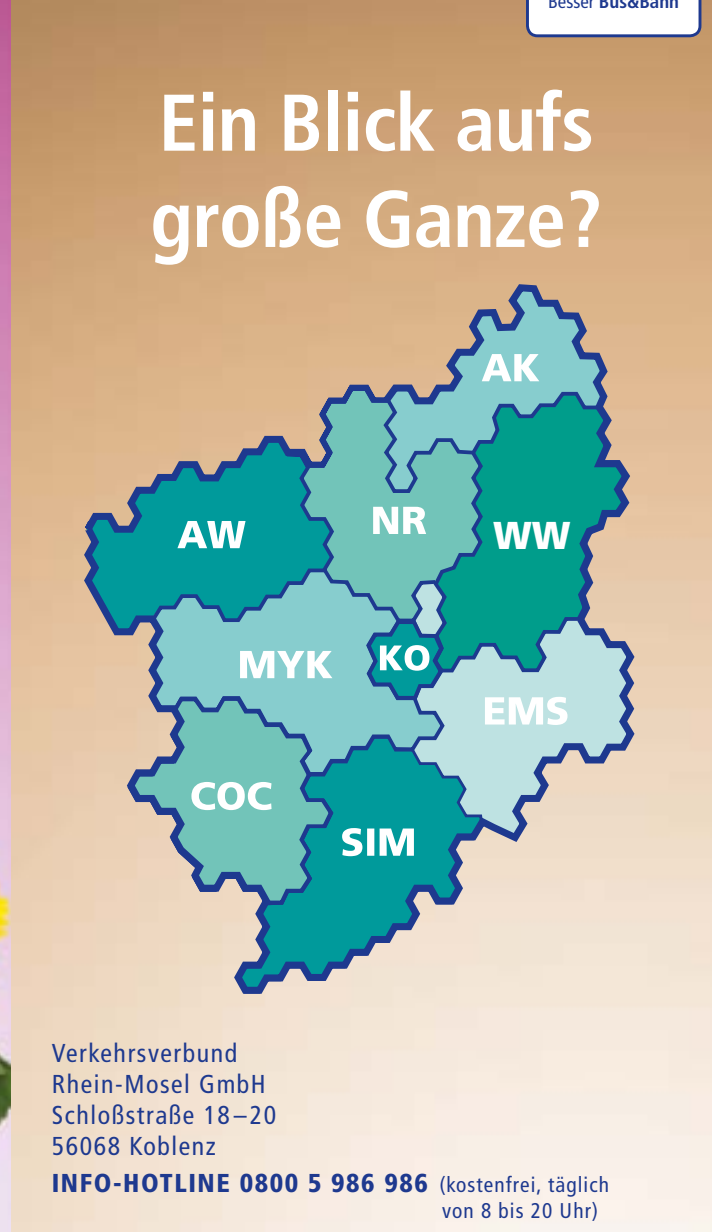
MONATSKARTE IM ABO

Duften für Pendler! Ein Blick aufs große Ganze?

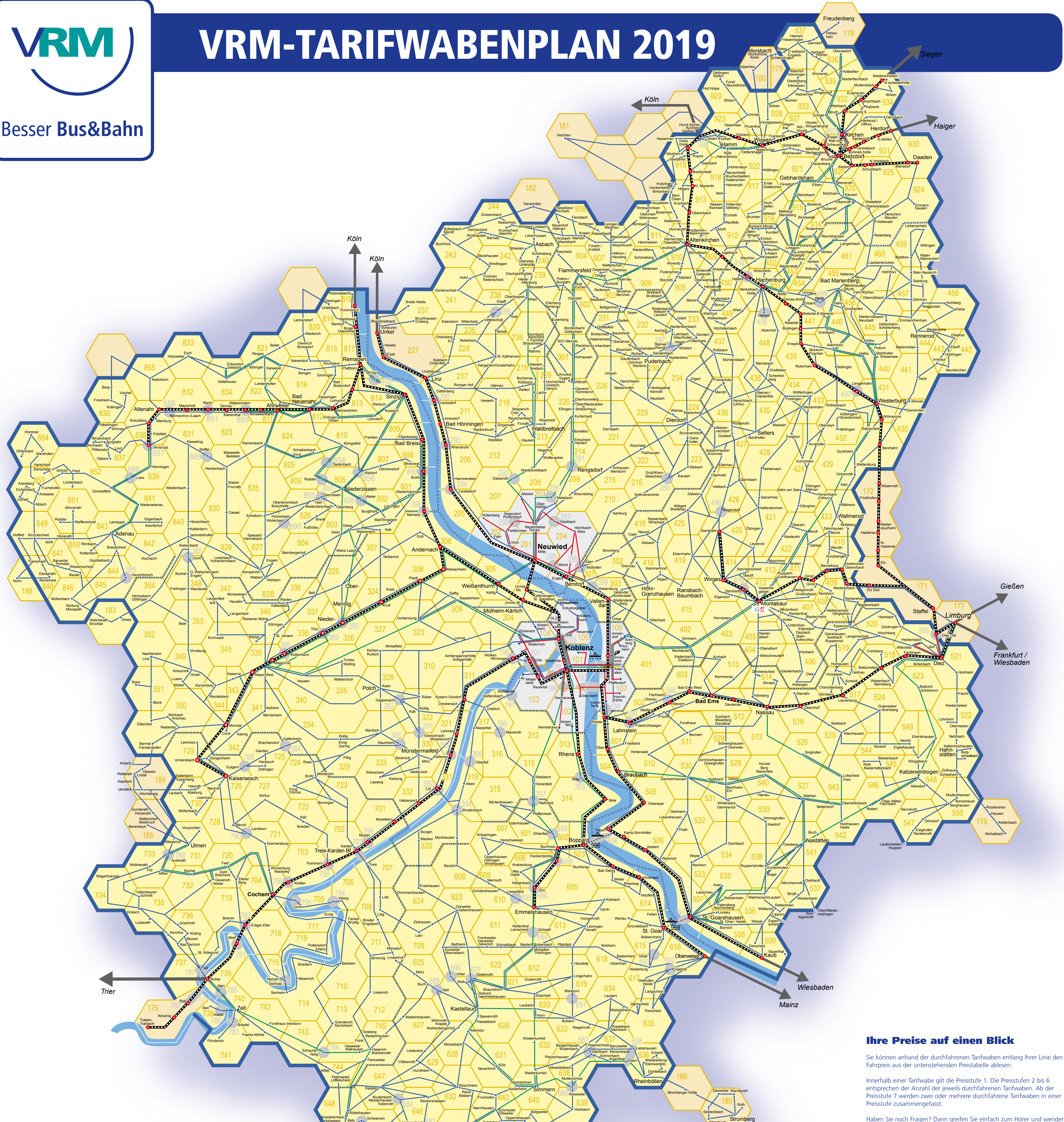
SCHÜLER-PLUS-TICKET

Leider nur für Schüler!

VRM-GEBIET



VRM-TARIFWABENPLAN 2019



Ihre Preise auf einen Blick

Sie können anhand der durchfahrenen Tarifwaben entlang Ihrer Linie den Fahrpreis aus der untenstehenden Preistabelle ablesen.

Innherhalb einer Tarifwabe gilt die Preisstufe 1. Die Preisstufen 2 bis 6 entsprechen der Anzahl der jeweils durchfahrenen Tarifwaben. Ab der Preisstufe 7 werden zwei oder mehrere durchgeführte Tarifwaben in einer Preisstufe zusammengefasst.

Haben Sie noch Fragen? Dann greifen Sie einfach zum Hörer und wenden Sie sich an Ihr Verkehrsunternehmen oder wählen Sie die INFO-HOTLINE unter 0800 5 986 986 (kostenfrei, täglich von 8 bis 20 Uhr).

Erläuterung

- Schlagung
- Fahrer
- Kreisgrenze
- Stationen mit Haltestelle
- Stationen ohne Haltestelle
- Regelbus/qualifiziertes Verkehrsangebot
- Fluss
- Überlappungszonen mit Nummer
- Nummer der Tarifwabe
- Tarifwabe im Bereich der Städte
- Tarifwabe im Bereich der Städte
- Tarifwabe und Streckenabschnitt mit besonderer Abgrenzung des Tarifwaben
- Tarifwabe

Haltestellen in Überlappungszonen (Koblenz)

- 197) Kordental
- 198) Maatstraße
- 199) Anstaltenstraße
- 200) Schindlerstraße
- 201) Ulf-Mertens-Str.
- 202) Kurt-Schumacher-Brücke
- 203) Wiesenweg
- 204) Am Ende der Straße
- 205) Langenmühlstraße
- 206) Lützelerstraße
- 207) Oberbachem
- 208) Feh-Konstantin
- 209) Halberweg

Haltestellen in Überlappungszonen (Neuwied)

- 210) Neuwied-Gladbach
- 211) Neuwied-Gladbach
- 212) Neuwied-Gladbach
- 213) Neuwied-Gladbach
- 214) Neuwied-Gladbach
- 215) Neuwied-Gladbach
- 216) Neuwied-Gladbach
- 217) Neuwied-Gladbach
- 218) Neuwied-Gladbach
- 219) Neuwied-Gladbach
- 220) Neuwied-Gladbach
- 221) Neuwied-Gladbach
- 222) Neuwied-Gladbach
- 223) Neuwied-Gladbach
- 224) Neuwied-Gladbach
- 225) Neuwied-Gladbach
- 226) Neuwied-Gladbach
- 227) Neuwied-Gladbach
- 228) Neuwied-Gladbach
- 229) Neuwied-Gladbach
- 230) Neuwied-Gladbach
- 231) Neuwied-Gladbach
- 232) Neuwied-Gladbach
- 233) Neuwied-Gladbach
- 234) Neuwied-Gladbach
- 235) Neuwied-Gladbach
- 236) Neuwied-Gladbach
- 237) Neuwied-Gladbach
- 238) Neuwied-Gladbach
- 239) Neuwied-Gladbach
- 240) Neuwied-Gladbach
- 241) Neuwied-Gladbach
- 242) Neuwied-Gladbach
- 243) Neuwied-Gladbach
- 244) Neuwied-Gladbach
- 245) Neuwied-Gladbach
- 246) Neuwied-Gladbach
- 247) Neuwied-Gladbach
- 248) Neuwied-Gladbach
- 249) Neuwied-Gladbach
- 250) Neuwied-Gladbach
- 251) Neuwied-Gladbach
- 252) Neuwied-Gladbach
- 253) Neuwied-Gladbach
- 254) Neuwied-Gladbach
- 255) Neuwied-Gladbach
- 256) Neuwied-Gladbach
- 257) Neuwied-Gladbach
- 258) Neuwied-Gladbach
- 259) Neuwied-Gladbach
- 260) Neuwied-Gladbach
- 261) Neuwied-Gladbach
- 262) Neuwied-Gladbach
- 263) Neuwied-Gladbach
- 264) Neuwied-Gladbach
- 265) Neuwied-Gladbach
- 266) Neuwied-Gladbach
- 267) Neuwied-Gladbach
- 268) Neuwied-Gladbach
- 269) Neuwied-Gladbach
- 270) Neuwied-Gladbach
- 271) Neuwied-Gladbach
- 272) Neuwied-Gladbach
- 273) Neuwied-Gladbach
- 274) Neuwied-Gladbach
- 275) Neuwied-Gladbach
- 276) Neuwied-Gladbach
- 277) Neuwied-Gladbach
- 278) Neuwied-Gladbach
- 279) Neuwied-Gladbach
- 280) Neuwied-Gladbach
- 281) Neuwied-Gladbach
- 282) Neuwied-Gladbach
- 283) Neuwied-Gladbach
- 284) Neuwied-Gladbach
- 285) Neuwied-Gladbach
- 286) Neuwied-Gladbach
- 287) Neuwied-Gladbach
- 288) Neuwied-Gladbach
- 289) Neuwied-Gladbach
- 290) Neuwied-Gladbach
- 291) Neuwied-Gladbach
- 292) Neuwied-Gladbach
- 293) Neuwied-Gladbach
- 294) Neuwied-Gladbach
- 295) Neuwied-Gladbach
- 296) Neuwied-Gladbach
- 297) Neuwied-Gladbach
- 298) Neuwied-Gladbach
- 299) Neuwied-Gladbach
- 300) Neuwied-Gladbach

Haltestelle in Überlappungszonen (Bendorf)

- 311) Welterbahnweg

Waben 186, 187, 189 gehören zum Rhein-Nahverkehrsverbund (RN) für Fahrten innerhalb dieses Bereichs und für Fahrten von diesem Bereich in das RN-Gebiet. Die Waben 187 und 189 sind von und zu den Zentren im VRM-Gebiet getrennt.

Waben 191, 192, 196 und 199 sind von und zu den Zentren im VRM-Gebiet getrennt.

Waben 193, 194, 195, 197, 198, 201, 202, 203, 204, 205, 206, 207, 208, 209, 210, 211, 212, 213, 214, 215, 216, 217, 218, 219, 220, 221, 222, 223, 224, 225, 226, 227, 228, 229, 230, 231, 232, 233, 234, 235, 236, 237, 238, 239, 240, 241, 242, 243, 244, 245, 246, 247, 248, 249, 250, 251, 252, 253, 254, 255, 256, 257, 258, 259, 260, 261, 262, 263, 264, 265, 266, 267, 268, 269, 270, 271, 272, 273, 274, 275, 276, 277, 278, 279, 280, 281, 282, 283, 284, 285, 286, 287, 288, 289, 290, 291, 292, 293, 294, 295, 296, 297, 298, 299, 300 sind von und zu den Zentren im VRM-Gebiet getrennt.

Auf der Verbindung zwischen Übel, Eifel und Ländl ist der VRM-Tarif. Für Fahrten von und zu den Zentren im VRM-Gebiet ist der VRM-Tarif. Für Fahrten zwischen Übel, Eifel und Ländl ist der VRM-Tarif. Für Fahrten von und zu den Zentren im VRM-Gebiet ist der VRM-Tarif.

VRM-Tarif gültig vom 01.01. bis zum 31.12.2019 (Preis in €)

Fahrausweise	Tarifwaben	Preisstufen										Netzfahrweise		
		1	2	3	4	5	6	7-8	9-10	>10	VRM	Neuwied	Koblenz	
Einzel-Tickets	Einzelfahrschein	1,95	3,00	3,90	5,00	6,20	7,30	8,50	10,20	12,10				
	Ermäßigter Einzelfahrschein*	1,15	1,80	2,35	3,00	3,70	4,40	5,10	6,10	7,25				
	Einzelfahrschein BahnCard	1,45	2,25	2,95	3,75	4,65	5,50	6,40	7,65	9,10				
	Einzelfahrschein MobilCard**	1,55	2,40	3,10	4,00	4,95	5,85	6,80	8,15	9,70				
Freizeit-Tickets	Tageskarte	4,40	6,30	7,80	10,00	12,30	14,80	16,90	20,60	20,60	6,10	6,30		
	3-Tageskarte	8,80	12,60	15,60	20,00	24,60	29,60	33,80	41,20	41,20	12,20	12,60		
	Minigruppenkarte***	7,80	10,50	15,70	20,20	23,60	23,60	23,60	23,60	23,60	10,20	10,50		
Vielfahrer-Tickets	Wochenkarte	15,00	22,10	26,00	31,90	39,00	42,90	49,80	62,00	71,20	21,50	26,00		
	Monatskarte	52,40	76,40	90,80	110,40	135,50	148,60	172,70	214,50	246,90	74,50	90,80		
	Monatskarte im Abo	43,70	63,70	75,70	92,00	112,90	123,80	143,90	178,80	205,80	62,10	75,70		
	9-Uhr-Monatskarte	36,60	54,00	63,00	78,30	93,70	102,10	120,20	146,40	168,10	48,00	59,70		
	9-Uhr-Monatskarte im Abo	30,70	44,90	52,60	65,60	78,10	85,50	100,20	122,20	140,20	40,10	49,90		
Schüler-Tickets	Schülerwochenkarte	11,30	16,60	19,50	24,00	29,30	32,20	37,40	46,50	53,40				
	Schülermonatskarte	39,30	57,30	68,10	82,80	101,70	111,50	129,60	160,90	185,30				
	Schülermonatskarte im Abo	32,80	47,80	56,80	69,00	84,80	92,90	108,00	134,10	154,40				
60-Plus-Tickets	Schüler-Plus-Ticket (verbundwahl gültig)****	113,00 (Jahresgebühr)												
	60-Plus-Ticket (verbundwahl gültig)	72,00 (Monatsgebühr)												
Zuschlag 1. Klasse	Wochenkarte	7,50	11,10	12,00	16,00	19,50	21,50	24,50	31,00	35,60	10,80	13,00		
	Monatskarte	26,20	38,20	45,40	55,20	67,80	74,30	86,40	107,30	123,50	37,30	45,40		
	Monatskarte im Abo	21,90	31,90	37,90	46,00	56,50	61,90	72,00	89,40	102,90	31,10	37,90		

Es gelten die Tarifbestimmungen und Beförderungsbedingungen des VRM. VRM-MobilCard (20% Rabatt auf Einzelfahrschein): Jahresgebühr 9 €